



Napotki za učenje na daljavo

3. teden

1. razred




MAT

ŠTEJ DO 10 (naprej, nazaj, po ena, po dva ...).

Ustno seštevaj in odštevaj do 10.

GOSENICA (če imaš težave, si lahko pomagaš tako, da si izdeláš gosenico, ki ti bo pomagala pri računanju in štetju).



V zvezek s kvadratki napiši naslov **VAJA**. Iz likov nariši sliko, pri tem uporabi: 5 trikotnikov, 4 kroge, 4 kvadrate, 3 pravokotnike. Iz znanih likov nariši še svojo poljubno sliko in zraven zapiši, koliko posameznih likov si narisal (npr. 3 , 5 , 4  ...).

Ponovi računanje do 10. Reši DZ 3 od 6. do 9. strani (Lili in Bine).

Črte in liki

Iz vrvi na tleh oblikuj različne črte. Reši naloge v DZ 3 na strani 10, 11 in 12.

Tisti, ki uporabljate delovne zvezke **Naša mala ulica** rešite: DZ str. 26, 27, 28, 29 (DZS).

Za bistro glavice:

Štej po ena od 0 do 20 naprej in nazaj.

Štej po dve od 0 do 20 naprej in nazaj.

Skači po eni nogi, drugi, delaj počepe in zraven šteje npr. do 12, 16, 18 ...

V knjiga išči strani npr. 11, 15, 17, 19, 13, 20 ...

Po nareku zapisuj števila od 10 do 20 na list.

SLJ

Berilo: Junaki naše ulice, str. 62, Grimm, J. in W.: Sneguljčica.

Če pa ti je ljubše, si lahko ogledaš [spletno predstavo](#).

V zvezek napiši naslov pravlјice in nariši najbolj zanimiv dogodek v predstavi.

Glas in črka C, Č in S, Š

V zvezek zapiši tiste črke, ki jih še nisi. Delaj na enak način, kot smo delali v šoli.

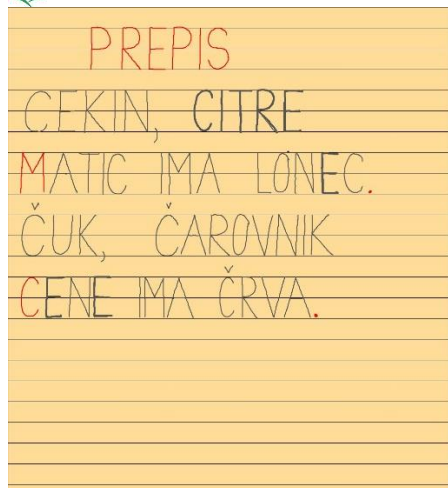
Išči besede/poišči predmete v stanovanju, ki imajo glas C ali Č in S ali Š na začetku, v sredini ali na koncu besede ter jih razvrsti.

S prstom večkrat po mizi, na nogi, roki, tleh ... napiši črko C in Č ter S ali Š. Pravilen zapis črke si lahko ogledaš prek spleta na [video prikazu pisanja črk](#).

Natančno in pravilno zapiši črki C in Č ter S in Š v zvezek po ustaljenem načinu. **Pazi, da se strešica pri Č in Š ne dotika črke.**

BESEDE, POVEDI ZAPIŠI SAM/A IZ ŽE ZNANIH ČRK (črke piši tako, kot smo se učili in ne pozabi na natančen zapis). Izberi si bralni list, na katerem je besedilo, ki ga boš zmogel prebrati. Preberi ga večkrat.

V zvezek s črtami napiši **PREPIS** in prepisi spodnje povedi.



Preberi naslednje besedilo, da boš utrdil branje črk C in Č.

MUCA RACA CENE LICE TINCA CIRILA VILICE CULICA CEDILO LOVEC LONEC
KOCKA CIMET CELJE MIKEC CEKIN RILEC
ČUK ČAJ NIČ NOČ ČELO KAČA LUČKA ČOPIČ MAČKA RAČKA TAČKA
ČENČA ČELADA ČOKOLADA RAČUNALO

DEČEK ČRT TEČE K TETI TONČKI.

V ROKI IMA LUČKO. LUČKA JE ČOKOLADNA. ČRT DA LUČKO TETI.

MATIC IN MUCA TACA

MUCA TACA KLIČE MATICA: MIJAV! MIJAV! TACA JE LAČNA. MATIC JI NALIJE MLEKO. KLIČE JO. MUC, MUC! MUCA! MUCICA! MATIC DA TACI NIT. TACA LOVI NIT. TEČE, TEČE IN JO UJAME.

Če želiš še več branja, lahko prebereš naslednje besedilo.

V OMARI VISIJO MODER PULOVER, ZELENE HLAČE, ORANŽNO KRILO IN RDEČA JOPICA.
NA POLICI LEŽIJO ČRN KLOBUK, ZELENA KAPA S COFOM IN MODRA KAPA S SENČNIKOM.
JANJA JE ŠLA Z MAMICO V TRGOVINO. KUPILI STA DVA KILOGRAMA MOKE, EN LITER OLJA
IN MILO. PRODAJALKA JE NATEHTALA MOKO, NALILA OLJE
V STEKLENICO, MILO PA ZAVILA V PAPIR. MAMICA JE JANJI KUPILA ŠE KOŠČEK
ČOKOLADE. VSE STA ZLOŽILI V CEKAR IN ODNESLI DOMOV.

Gradivo za branje črk S in Š

MIŠ ŠAL NOS SIR SITO SOVA ŠEMA MAŠA SIMON ŠTIRI URŠA MESO MIŠKA
ŠOTOR SALAMA KOŠARKA KOLESAR SLADOLED ŠIVANKA



MUCA JE NA VEJI.
METLA JE V KOTU.
V VODI JE RACA.
LARA IMA CVETICE.

OTROCI SO SKAKALI IN TEKALI.
MAMA KLIČE: »OTROCI, KJE STE?«
» SONJA, SANDI, URŠA, STE LAČNI? »
ČAS MALICE JE. TU SO SLIVE, SOK IN KEKSI. OTROCI SO VESELI.
LAKOTA JE STRAŠNA REČ.

SO ŠI ČE CA DU ČAJ RIS
CULA ŠALA LUČKA ŠOTOR VREČKA
RISANKA ČELADA SIMONA
ČRT IMA KAČO.
RAD JEM ČOKOLADO.
MUCA TACA SE VALJA NA ODEJI.
NE MARAM SALAME.

Če želiš še več branja, lahko prebereš naslednje besedilo.

ANKA JE ZAGLEDALA ODPRTO KOSTANJEVO JEŽICO. NEDALEČ STRAN JE PO LISTJU
STIKAL JEŽ. ANKA JE POGLEDOVALA K JEŽICI IN K JEŽU, NATO PA KAR NAENKRAT STEKLA
K MAMICI. VPRAŠALA JO JE, ČE SE JEŽ IZLUŠČI IZ KOSTANJEVE JEŽICE.


BELA ŠTORKLJA JE PTICA. IMA GLAVO, TELO IN DVE NOGI. NA GLAVI IMA DOLG KLJUN.
NJENO TELO POKRIVA BELO PERJE. V KRILIH JE PERJE ČRNO. ŠTORKLJA IMA DVE DOLGI
TANKI NOGI RDEČE BARVE.

Če bi rad še več nalog, potem je zate primerna naslednja naloga.

Na list nariši kačo po zgledu z naslednje strani. Zadnji glas sličice je prvi glas naslednje sličice (jabolko - oblak - k___). Če že znaš pisati, lahko v prostorčke namesto slik napišeš besedo.



KAČA BESED

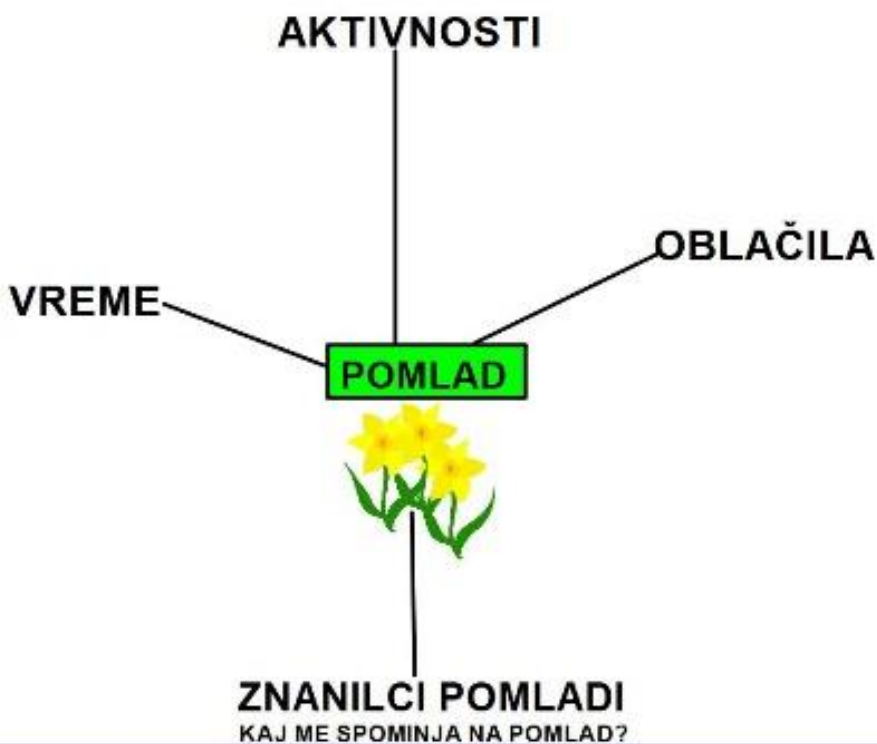


SPO

Tema: Pomlad

Si že opravil nalogo preteklega tedna in posadil seme fižola? Se je že kaj zgodilo? Veselim se tvoje risbe ali fotografije, ki mi jo lahko pošljete na moj e-poštni naslov.

V zvezek za okolje napiši naslov **POMLAD** in nariši ter dopolni miselni vzorec. K vsaki veji nariši tisto, kar je značilno za ta letni čas.





Reši naslednjo razpredelnico in jo nalepi v zvezek ali pa podobno nariši sam v zvezek za okolje. S starši se ob spodnji sliki pogovarjaj o značilnosti pomladi.

POMLAD NA ŠOLSLEM DVORIŠČU



OPAZUJ. NARIŠI, KAR SI OPAZIL.

VREME

OBLAČILA

LISTAVEC


IGLAVEC

BARVE

CVET DREVESA



POMLAD



Pomladi se pri nas dnevi daljšajo, noči pa krajšajo. Cvetijo prve pomladanske cvetice (zvonček, trobentica, žafran ...). Sejemo in sadimo zelenjavo in poljščine. Drevice brsti, zeleni in cveti. Ptice selivke se vračajo v naše kraje. Prebujajo se zimski zaspanci. V ribnikih in mlakah najdemo žabji mrest.

Tudi ljudje vplivamo na **naravno okolje**. Paziti moramo, da ga **varujemo** in **ohranjamo**.

TRIKRAT ZAKUKALA,
SREČO PRIKUKALA.

KO ZASLUŠIM KUKAVICO,
VEM, DA JE PRIŠLA POMLAD.

GUM

Poslušaj spletno skladbo [POMLAD](#) (A. Vivaldi).
V zvezek za glasbo nariši, na kaj te spominja glasba.

Poslušaj spletno pesem [MALI ZVONČEK](#) in se jo nauči.
V zvezek za glasbo napiši naslov pesmi in nariši zvonček.

MALI ZVONČEK

(M. VOGLAR)

MALI ZVONČEK SE JE ZBUDIL,
OČKE TRUDNE SI POMEL.
DA BI BRATCE VSE PREBUDIL,
KAR ZVONITI JE ZAČEL.

BIM BIM, BIM BIM, ZASPANCE BUDIM,
PRIŠLA JE POMLAD IN SONČEK NAŠ ZLAT.
BIM BIM, BIM BIM, VSE ROŽCE NA PLAN,
BIM BAM, BIM BAM.



LUM

Z veliko mero domišljije in ustvarjalnosti nariši ali izdelaj korona virus kot si ga predstavljaš. Tvoja učiteljica že komaj čaka, da ji pošljete fotografijo izdelka.

ŠPO

Doma si pripravi poligon, lahko na dvorišču ali v dnevni sobi. Uporabiš lahko stole, blazino, škatlo ...

Posnemaj gibanje živali [v spletni risanki](#) (kača – plazi se kot kača, žaba – skači kot žaba, zajec, ptič ...).

ŽIVALSKA TELOVADBA

GIBANJE VSAKE ŽIVALI PONAVLJAJ 45 SEKUND, NATO 15 SEKUND POČIVAJ.

PONOVI VEČKRAT!

 <p>HOP, HOP, HOP, ŽABJI POSKOKI</p>	 <p>PREMIKAJ SE KOT MEDVED, PO VSEH ŠTIRIH</p>	 <p>OPONAŠAJ GORILO IN PO VSEH ŠTIRIH SKAČI NAOKROG</p>
 <p>SKAČI KOT "ZVEZDA": ROKE IN NOGE GREJO NARAZEN IN SKUPAJ</p>	 <p>ČIM HITREJE TECI NA MESTU</p>	 <p>POSTAVI SE NA VSE ŠTIRI S HRBTOM NAVZDOL IN SE PREMIKAJ KOT RAK</p>
	 <p>PREMIKAJ SE KOT SLON, Z ZELO TEŽKIMI KORAKI</p>	

Vaje za ravnotežje. Na tla si položi vrv in hodi po njej, stopalo za stopalo. Skači po eni nogi, nato po drugi, iz enega dela sobe do drugega. Stoj na eni nogi in poskušaj počepniti. Vajo naredi še z drugo nogo.

Napihni balon ali napihljivo žogo. Vsaj 10 x odbij, tako da ti balon/žoga ne pade na tla.

Iz papirja naredi žogo ali pa uporabi kakšno mehko žogico. Nastavi koš (prazen koš za smeti, prazen zaboj, škatlo ...) in ga postavi na tla. Z žogo poskušaj zadeti koš iz različnih razdalj. Pri tem lahko tudi računaš.☺

$1 + 3 =$ (toliko košev moraš zadeti)

$3 - 1 =$ (toliko košev moraš zadeti)



V kolikor ti v teh dneh primanjkuje športnih izzivov, imaš v nadaljevanju še več zabavnih nalog.

VAJE ZA MOČ

PRAVILA IGRE:
 Prvič vrži kocko in ugotovi, katero vajo boš izvajal/a.
 Nato vrži kocko še 5x in seštej dobljena števila: to bodo sekunde za izvajanje vaje.
Primer: Prvič vržeš število 2, zato boš moral/a izvajati počepe. Nato vržeš kocko še 5x in sešteješ števila (3+6+1+2+4=16) - v tem primeru bi vajo izvajal/a 16 sekund!

IGRE Z BALONI

<p>1 BALON ODBIJAJ SAMO Z ENO ROKO IN NATO ŠE Z DRUGO</p> <p>30 krat</p>	<p>2 BALON SI PODOJAJ Z ENE ROKE V DRUGO</p> <p>30 krat</p>
<p>3 PUSTI, DA BALON PADE ČIM NIŽJE IN GA ULOVI, PREDEN SE DOTAKNE TAL</p> <p>30 krat</p>	<p>4 SKOČI VISOKO V ZRAK IN BALON ODBIJ ČIM VIŠJE</p> <p>30 krat</p>
<p>5 IGRAJ ODBOJKO Z BALONOM (SPODNJE IN ZGORNJE PODOJAJE)</p> <p>30 krat</p>	<p>6 PIHAJ V BALON, DA GA OBDRŽIŠ V ZRAKU</p> <p>30 sekund</p>

ŠPORTNI LOV NA ZAKLAD

Lov na zaklad naj se prične v tvoji **sobi**.
 Izpolniti moraš gibalne naloge v vseh hišnih prostorih, vsakič pa se moraš vmes vrniti v svojo sobo.

- SPALNICA:** 15 počepov
- DNEVNA SOBA:** 20x kroženje z rokama
- KUHINJA:** 10 žabjih poskokov
- KOPALNICA:** 15 sklec
- HODNIK:** 30x visoki skiping na mestu
- VHODNA VRATA:** 15x bočni poskoki
- STOPNIŠČE:** 10x gor in dol po stopnicah
- STARŠI:** skupaj z njimi naredi 5 poskokov
- SPALNICA:** uleži se na posteljo in uživaj



inTJ1

Dragi učenci,

spoznali boste knjigo **Room on the Broom**.

S starši lahko preberete spletno knjigo [Room on the Broom](#), lahko pa tudi [poslušate branje knjige in gledate animirano spletno predstavitev](#), lahko pa si tudi pogledate [animirani filmček na spletu](#) ali poslušate [glasbeno spletno pesmico, ki je nastala po knjižni predlogi](#). Ali pa vse skupaj.

V zvezek napišite naslov ROOM ON THE BROOM in narišite tisti del knjige, ki vam je bil najbolj všeč. Lahko si natisnete in pobarvate tudi [pobarvanko](#), ki vam jo je pripravila učiteljica in besedišče utrdite z [igro spomina](#). Spomin pri angleščini igramo tako, da je potrebno vsako obrnjeno sličico po angleško poimenovati.

Veliko veselja pri odkrivanju te priljubljene knjige vam želijo vaše učiteljice.