



Napotki za učenje na daljavo

**Predmet: SLJ**

**Razred: 1.**

Utruj zapis črk, ki si jih že spoznal. Iz njih sestavi in zapiši zlog, krajšo besedo, lahko pa tudi poved.

Beri besedila v DZ za opismenjevanje. V njem reši naloge, ki ti jih še ni uspelo. Tisti, ki zvezka nimate, si lahko pomagate z gradivom za branje in reševanje nalog, ki ga najdete prek spletnih povezav <https://www.lilibi.si/e-gradivo#tab=1> in [www.nasaulica.si](http://www.nasaulica.si) (\*potrebna registracija starša za brezplačno uporabo).

Narek:

V zvezek s črtami na naslednji prazni strani napiši naslov: **NAREK**

(Upoštevaj veliko začetnico pri imenih in na začetku povedi, ki jo označimo z rdečo. Ne pozabi na piko na koncu povedi).

TA NE NI JA

EVA NOJ VAJA VITA

KOLO KATJA OKNO

MATEJ IMA NOV AVTO.

Glasove lahko utrjuješ s spletnimi nalogami [Prvi glas, zadnji glas](#).

Berilo: Junaki naše ulice, str. 16, Makarovič, S.: Pod medvedovim dežnikom. Besedilo pravljice najdeš tudi na [spletni strani](#), lahko pa si jo tudi [ogledaš prek spleta](#).

V zvezek napiši naslov in pravljico ilustriraj. Ali bi se pravljica lahko zaključila tudi drugače? Staršem povej svoj zaključek zgodbe.

Berilo: Junaki naše ulice, str.76, Levstik, F: Kdo je napravil Vidku srajčico (v zvezek napiši naslov in ilustriraj odlomek iz pravljice). Besedilo pravljice najdeš tudi na [spletni strani](#), lahko pa jo tudi [poslušaj](#).

Z otrokom čim več berite. Sedaj imate priložnost, da preberete tudi knjige za bralno značko, če jih še niste.

Če želite, lahko otroku natisnete [učne liste za utrjevanje črk, branja ali prepoznavanja glasov](#).

Pravljice lahko poslušaj tudi prek spleta, npr. [Tinkin dežnik \(Janez Bitenc\)](#).

Branje lahko utrjuje tudi z reševanjem [spletnih interaktivnih vaj Berem prve besede](#).

**ČE BI RAD BRAL ŠE VEČ, JE ZATE TOLE:**

**BERI.**

DOM DELO VODA NADA DANI DANA DAVID

DUNJA DUDA DARILO DENAR NEDELJA DIMNIK

DVORANA DIMNIKAR DOMEN

**BERI IN POVEDI PREPIŠI V ZVEZEK.**

NADA IMA DUDO.

METOD JE DARJI DAL DARILO.



DANA NIMA MEDVEDKA.

DAVID IMA VELIKO DENARJA.

DUNJA JE NAREDILA MEDENJAKE.

## BERI.

EMA JE POMAGALA DEDKU PRIPRAVITI KROFE. ZAMESILA STA TESTO. PUSTILA STA GA POČIVATI. Z VALJARJEM STA RAZVALJALA TESTO. Z OKROGLIM MODELČKOM STA IZREZALA KROGE IZ TESTA. MED DVA KROGA STA DALA MARMELADO. OBLIKOVALA STA KROFE. OCVRLA STA JIH IN POSULA S SLADKORJEM. MMMM, KAKO SO DOBRI!

**Predmet:** MAT

**Razred:** 1.

**Utrjevanje računanja do 10** (seštevanje in odštevanje do 10, zamenjava seštevancev, računske zgodbe, predhodnik, naslednik)

Vsak dan hitro ustno seštevaj in odštevaj (5 računov).

Vsak dan mu v zvezek napišite 10 računov seštevanja in odštevanja do 10.

Po nareku račune zapiši v zvezek in jih izračunaj:

$8+2=$

$4+4=$

$2-0=$

$3+4=$

$5-3=$

$4-4=$

$9-3=$

$1+7=$

$6+3=$

$3+2=$

$3-2=$

$7-3=$

$8+0=$

$7-6=$

$9-5=$

$1+3=$

Rešuj naloge v DZ, ki jih še nisi rešil (seštevanje in odštevanje do 10, zamenjava seštevancev, računske zgodbe, predhodnik, naslednik).

Rešuj [spletne interaktivne vaje za utrjevanje računanja do 10 Moja matematika](#) (\*potrebna registracija starša za brezplačno uporabo).

### **Liki, vzorci**

Reši naloge v DZ, ki se navezujejo na like in vzorce.

V zvezek napiši naslov **Liki**. S pomočjo ravnila s šablono nariši osnovne like (kvadrat, krog, pravokotnik in trikotnik) ter jih pobarvaj.

S pomočjo ravnila s šablono v zvezek nariši figuro ali vlak iz osnovnih likov (kvadrat, krog, pravokotnik in trikotnik).

V zvezek nariši 3 poljubne vzorce iz osnovnih barvnih likov. Uporablaj šablono.

Več zabavnih interaktivnih nalog najdete tudi na spletni strani [Interaktivne vaje](#).

Veliko učnih listov za utrjevanje seštevanja in odštevanja najdete tudi na spletni strani [Otroci.org](#) in [Moja matematika.si](#) (\*potrebna registracija starša za brezplačno uporabo).

Do veliko uporabnih vsebin za SLJ, MAT in SPO na [spletni strani Naša ulica](#) je možno dostopati tudi brez prijave.



**Predmet: SPO**

**Razred: 1.**

**Tema: Živim zdravo**

Z otrokom posejta fižol. Potrebujete lonček, zemljo in seme fižola. Spremlja naj njegovo rast in posamezne faze nariše v zvezek za okolje.

Pogleda si lahko tudi [spletni filmček Rast fižola](#).

Pogoje za rast bo ponovil z ogledom [spletne risanke Radovedni Jaka - Kaj potrebujemo za gojenje fižola](#).

V zvezek za okolje nariše preprostega človeka in poimenuje glavne dele telesa (glava, trup, noge, roke, koleno ...).

Z otrokom se pogovorite o zdravem načinu življenja, kar je v teh razmerah še toliko bolj pomembno.

Opazuje naj naravo in katere značilnosti pomladi prepozna. V zvezek za okolje nariše/nalepi slike, ki predstavljajo značilnosti pomladi.

Rešuje lahko tudi [spletne interaktivne vaje o letnem času pomladi](#).

**Predmet: ŠPO**

**Razred: 1.**

Čim več naj se giba na svežem zraku (seveda z upoštevanjem navodil glede preprečevanja okužbe).

Vadi naj skakanje s kolebnico.

Igra naj se z žogo: jo vodi, si jo podaja, meče v cilj.

Telovadi z Yuvijem ([Telovadimo z Yuvijem \(Yuvi\)](#)) ali Mišo ([Miša - telovadba](#)).

V primeru deževnih dni lahko poskrbite za fizično aktivnost tudi prek naslednjih spletnih povezav:

[Kids workout 1 Beginners](#)

[KIDS WORKOUT ! Full 25 min exercise routine program for kids and parents lose weight 2019](#)

[Have a Blast With This Family Fun Cardio Workout!](#)

[9 Min Exercise For Kids - Home Workout](#)

[Zumba Kids \(easy dance\) - I like to move it](#)

[Music for Children on Just Dance Kids! Bingo Song & More | Learn to Dance \(Baby Kids\)](#)

**Predmet: GUM**

**Razred: 1.**

Prepevaj pesmi, ki smo se jih učili in ostale.

Vadi ritmične spremljave pesmi.

**Predmet: LUM**

**Razred: 1.**

V prvem tednu naj nariše/nasluka risbo/sliko za očka, v drugem tednu pa za mamico.

Za krajšanje časa lahko ustvarja z odpadno embalažo, riše s kredami pred domačo hišo, naredi cvetlični aranžma.

**Predmet: inTJ1**

**Razred: 1.**

Splošno navodilo: Učenci naj v tem času čim več ponavljajo že predelano besedišče ter pojejo pesmice, ki smo se jih naučili.

**TEMA: ZOO**

Učenci naj si doma ogledajo oz. s starši preberejo knjigo: **Dear zoo** s pomočjo [videa knjige](#) in/ali [PDF knjige](#) .

Učenci se naj ob pomoči knjige naučijo nove besede za živali. Učni list (spodaj) naj natisnjenega pobarvajo in prilepijo (oz. lahko tudi prerišejo) v zvezek, vse živali naj tudi ustno poimenujejo.

Zgodbo se lahko utrjuje oziroma uprizori tudi s pomočjo [tega vira](#).

Pogovorite se, ali je bila dobra ideja, da je v zgodbi glavni junak prosil živalski vrt za ljubljenska in katere živali so primerni hišni ljubljenci, katere pa ne in zakaj.

Poslušajte in zaplešite ob [pesmi Let's go to the zoo](#).

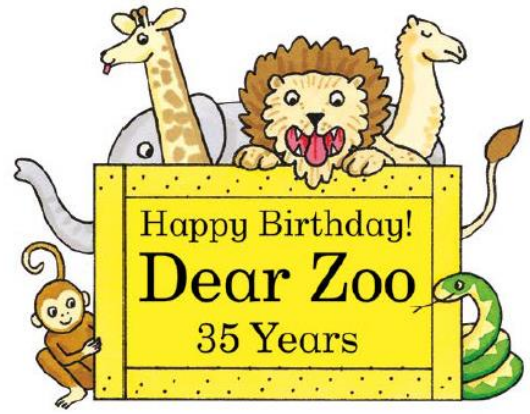
Učenci naj si nato zamislijo svoj živalski vrt in ga narišejo (lahko ob pomoči [predloge](#), lahko po svoje). Nato svoj živalski vrt predstavijo: This is a frog, this is an elephant itd.

V primeru težav smo vam učiteljice na voljo na elektronskih naslovih ime.priimek(at)oslag.si.





# Colouring sheet


Colour in all the animals from the zoo. Which one is your favourite?




PUPPY



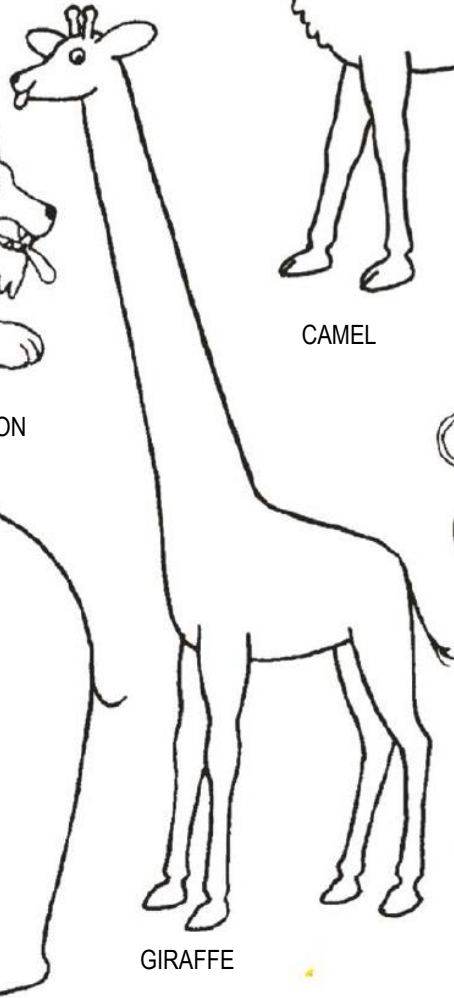
SNAKE



CAMEL



LION




GIRAFFE



MONKEY


ELEPHANT



FROG



Dear Zoo © Rod Campbell, published by Macmillan's Children's Books.



Available NOW!

For more fun & activities visit:

[www.dearzooandfriends.com](http://www.dearzooandfriends.com)

MACMILLAN  
Children's Books



**Predmet: inTJ1**

**Razred: 1.**

Dragi učenci,

v tem tednu bomo tudi pri angleščini proslavljali materinski dan, ki se praznuje 25. aprila. Zato svoji mami, lahko pa tudi babici, teti.... (seveda po telefonu ali videoklicu, če ne živite skupaj) **priredi koncert ob materinskem dnevu**. Izberi si nekaj angleških pesmic, ki smo se jih letos naučili in so ti še posebej všeč, in jih zapoj. Lahko si izmisliš tudi novo plesno koreografijo za te pesmice in če želiš, k nastopu povabi še bratce in sestrice. Če bo nastop fino uspel, lahko kakšen kratek utrinek pošlješ tudi učiteljici - zelo bomo vesele. 😊

Poslušaj in zapoj tudi [tole pesmico](#) ob materinskem dnevu.

Izdelaj tudi **angleško čestitko** ob materinskem dnevu. Lahko uporabiš idejo na naslednji strani, lahko pa jo izdeláš po svoje. (Namig: če boš ob izdelovanju čestitke poslušal pesmico, se jo boš naučil čisto mimogrede).

Veliko uspeha ti želimo!



HAPPY  
MOTHER'S  
DAY

